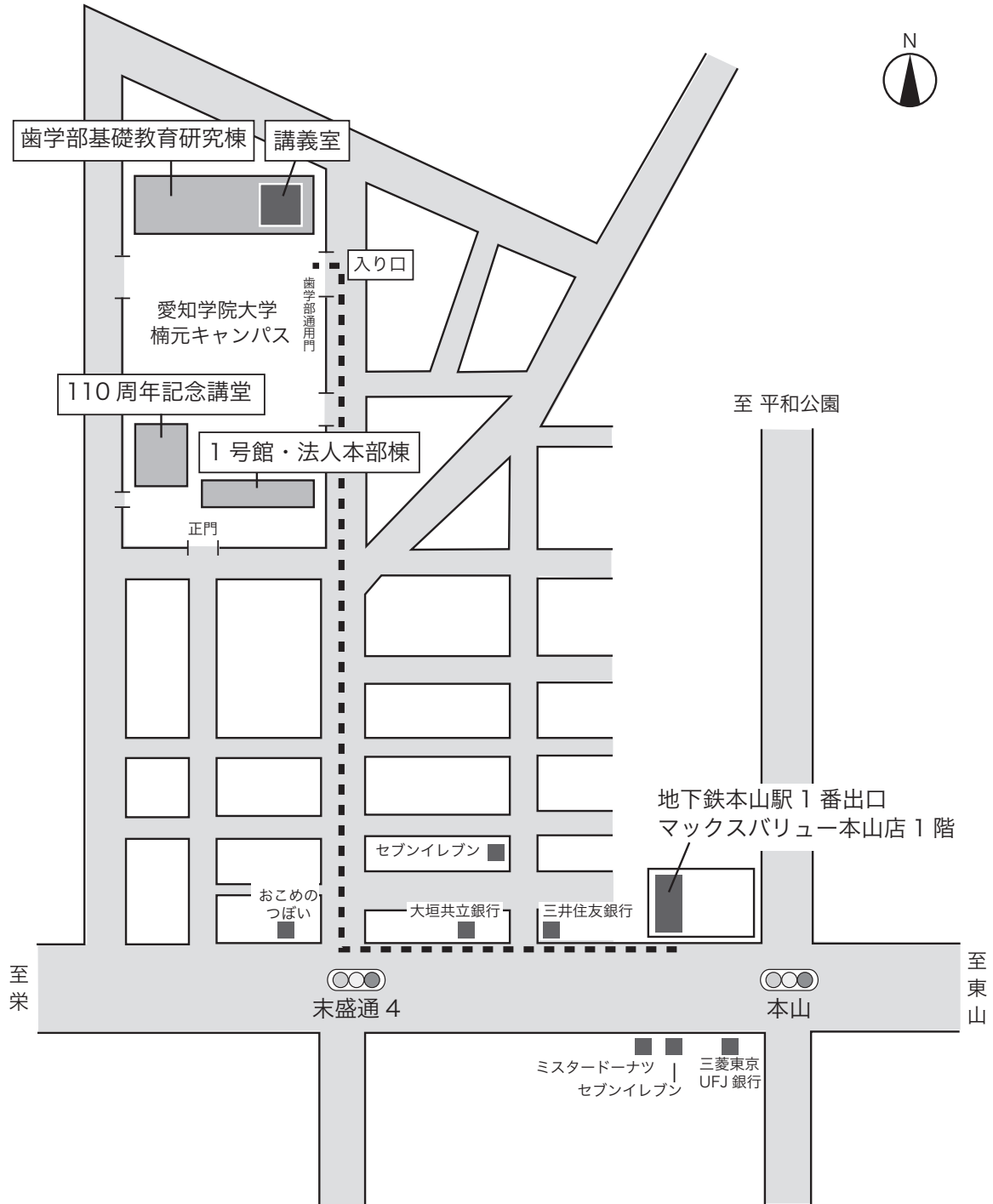



学会場・懇親会場周辺案内図



■アクセス

<主な空港から>

 <p>飛行機を利用する</p>	札幌	新千歳空港	約1時間45分	中部国際空港 又は 県営 名古屋空港 (小牧)
	青森	青森空港	約1時間20分	
	仙台	仙台空港	約1時間15分	
	新潟	新潟空港	約1時間	
	成田	成田空港	約1時間10分	
	羽田	羽田空港	約1時間	
	高知	高知空港	約1時間	
	福岡	福岡空港	約1時間25分	
	熊本	熊本空港	約1時間20分	
	沖縄	沖縄空港	約2時間20分	


*詳細は各航空会社へお問い合わせください。

<http://www.centrair.jp/> <http://www.nagoya-airport-bldg.co.jp/>

<名古屋駅まで>

中部国際空港駅	名古屋鉄道 (特急で約30分、870円、特急乗車の場合は、特急券が別途360円)	名鉄名古屋
県営名古屋空港	空港バス(あおい交通) (約20分、700円)	名古屋駅

<主な駅から>

 <p>鉄道を利用する</p>	東京駅	のぞみで約1時間40分	名古屋駅
	新横浜駅	のぞみで約1時間20分	
	新大阪駅	のぞみで約50分	

<名古屋駅から>

名古屋駅	名古屋市営地下鉄 東山線 (藤が丘方面行に乗車) (約15分、260円)	本山駅	徒歩5分	愛知学院大学 楠元キャンパス
------	---	-----	------	-------------------

*覚王山駅は歯学部附属病院の最寄駅です。
学会会場へは次の本山駅でお降りください。

会場案内図

会場配置図（愛知学院大学楠元キャンパス）

